

Fegyverhasználat lóhátról korabeli ábrázolásokon

Katonai hagyományőrző rendezvények kiemelkedő és látványos része, amikor a résztvevők fegyveres bemutatója. A korabeli fegyverek, főleg a tüzfegyverek, amint az annak idején is volt, elég balesetveszélyesek. Napjainkban már elég jó szakmai anyagok találhatóak a feketelőporos lövészzettel kapcsolatban, de ezek, szinte mind lőtéri, gyalogos előírások, a www.magyarhuszar.hu honlapon a lényegesebb részletek megtalálhatók.

A különböző eszközök lóháton történő használata fokozottan balesetveszélyes, amit régen is tudtak. Ha gondosan megvizsgáljuk a korabeli ábrázolásokat, láthatjuk, hogy amit lehetett, azt megtették a biztonságuk érdekében. Nézzünk néhány korabeli képet.

Kard, szablya kihúzása: a száruk és a szárat tartó kar felett, él kifele néz. (1. ábra) A fegyverrel mindig meg kell kerülni a ló fejét, soha sem húzzuk át a nyaka fölött, éle általában felfele, vagy a lótól, lovastól távolabbi oldalon van. A lóháton történő vívás külön írás tárgya.



1. ábra

Pisztoly elhelyezése a pisztolytáskába (jobbkezes katona esetén): jobboldalon markolat hátrafele néz, baloldalon előre, a gyuluk mindkét esetben kifelé. (2. ábra)

Pisztoly elővétele során a gyuluk folyamatosan a fegyver lótól, lovastól való távolabbi oldalán van. A baloldali pisztolyt a száraz és a szárat tartó kar fölött kell kihúzni. Lövésnél a pisztoly markolata vízszintes síkban helyezkedik el, a gyuluk pedig fölfele néz (3. ábra)



2. ábra

A pisztoly
lovásnál oldalra fordítva



3. ábra

A karabély csöve lövésre kész állapotban föld felé vagy fölfele néz, vagy a lovas combjára támaszkodik, vagy két kézzel tartja, a gyuluk a lótól, lovastól mindig kifelé néz. (Ez a helyzet akkor is fennáll, amikor a karabélyszíj karabinerén lóg és a fegyver üres.) (4. ábra)



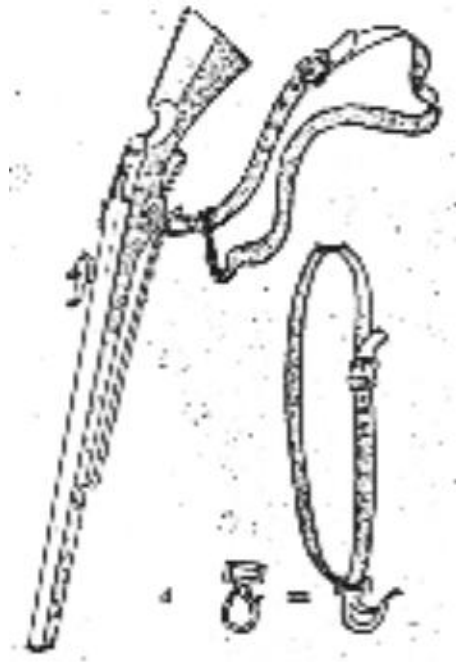
4. a. ábra



4. b. ábra



4. c. ábra



4. d. ábra

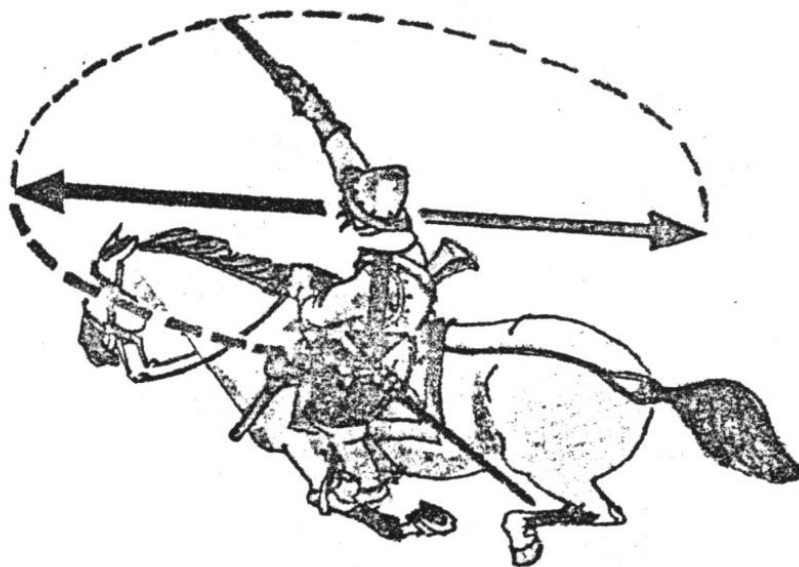
Töltéskor sem fordítja társa, maga vagy lova felé fegyverét.(5. ábra)



5. ábra

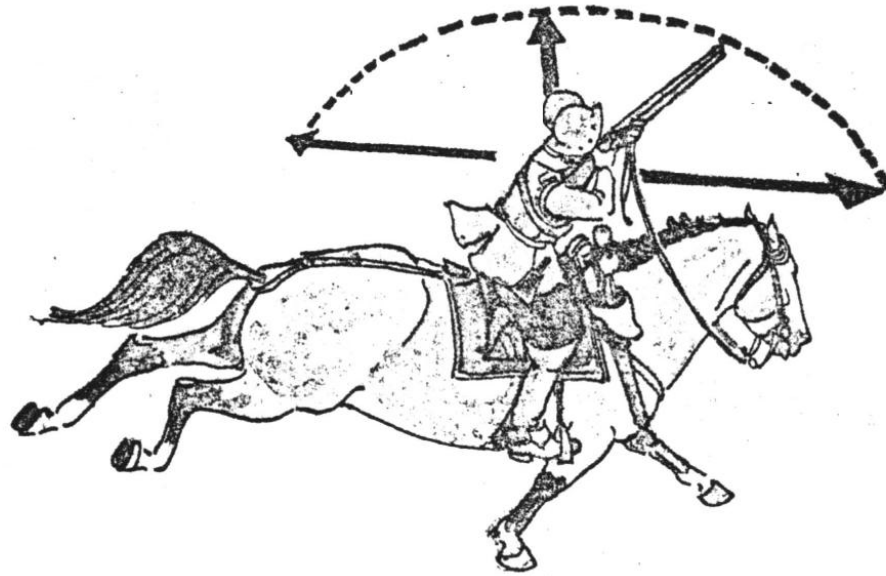
A szárat a lovas folyamatosan kezében tartja a ló irányításához szükséges mértékben enyhén feszes állapotban. Lövéskor (ez főleg a karabélyra igaz) ezen lazítani kell hogy ne ránthassuk meg a ló száját. (Feszítőzabla használata esetén ez különösen kellemetlen lehetne.)

Lövés esetén pisztollyal háromnegyed kör területe támadható. (6. ábra)



6. ábra

Karabély használatával egy baloldalra eső félkör területe támadható. (7. ábra)



7. ábra

Lovasroham esetén, főleg karabély használatakor, különösen fontos a megfelelő támaszkodás biztosítása. (8. ábra)



8. ábra

A rövid, szemléltető ábra-gyűjtemény a biztonságos gyakorlás célját szolgálja, a pályák és gyakorlatok leírása külön álló, terjedelmes anyag, ezt elsősorban terjedelme miatt itt nem ismertethetjük.